

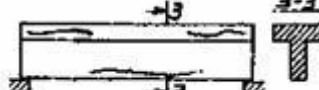
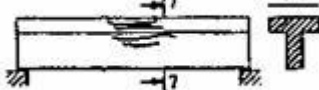
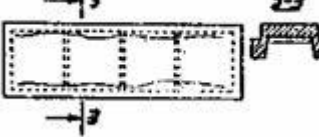

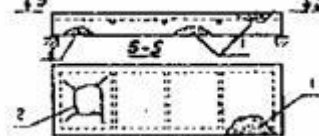
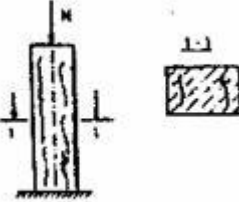
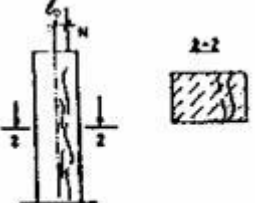


2. Обследование ЖБК. По заданной иллюстрации установить тип повреждения (трещин), причину их возникновения. Методика измерений. Учет повреждения в расчетах.

Задана ширина трещин.

1	0,5 мм	
2	0,4 мм	
3	2 мм	
4	0,1 – 1 мм	
5	0,6 мм	
6	1,5 мм	
7	0,7 мм	
8	0,05 мм	
9	0,1 мм	

10

1 mm

